

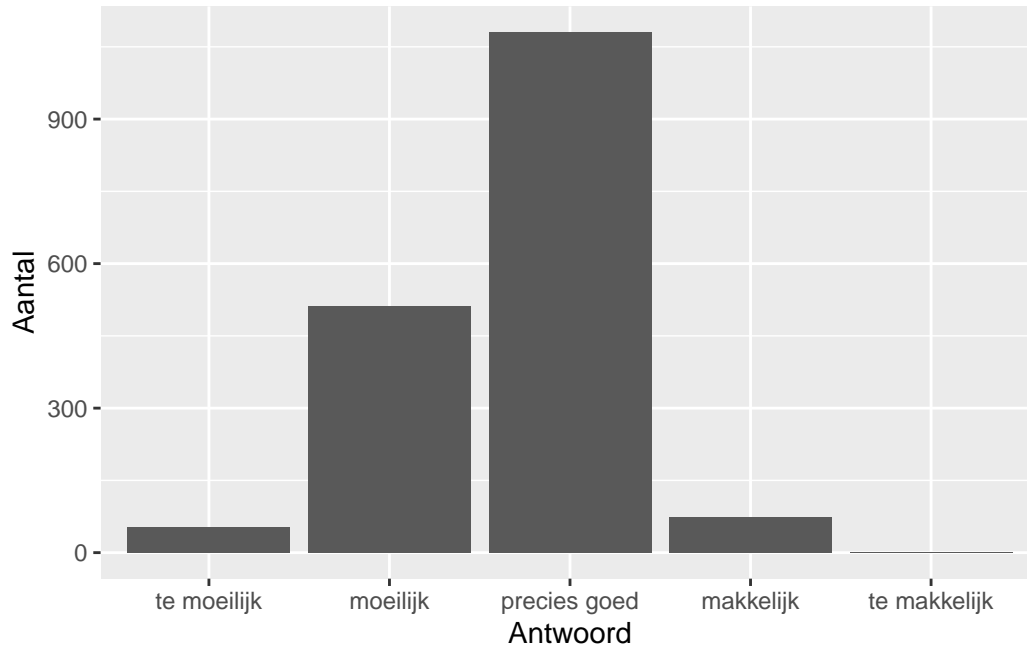
# QuickScan CSE HAVO Nederlands - 2024 tijdvak 1

## Vak Informatie

Reacties	Kandidaten		Totaal	Scholen		Totaal	Docenten	
	Ingeschreven	Ingezonden		Ingevuld	Percentage		Ingevuld	Percentage
1719	48958	32824	502	569	113	1509	1242	82

## Moelijkheidsgraad

Wat is uw oordeel over de moeilijkheidsgraad van het examen?

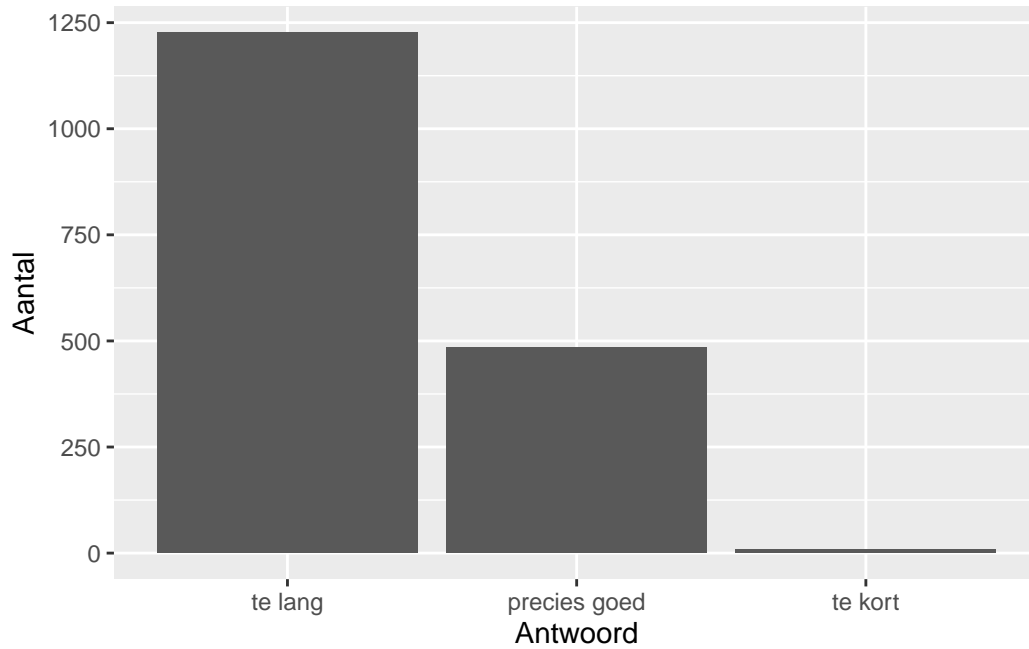


Antwoord	Codering	Aantal	Percentage
te moeilijk	1	52	3.0%
moeilijk	2	512	29.8%
precies goed	3	1080	62.8%
makkelijk	4	73	4.2%
te makkelijk	5	2	0.1%
geen		553	

**Gemiddelde [SD]: 2.69 [0.61]**

## Lengte

Wat is uw oordeel over de lengte van het examen in verhouding tot de tijd die de kandidaat ervoor beschikbaar heeft?

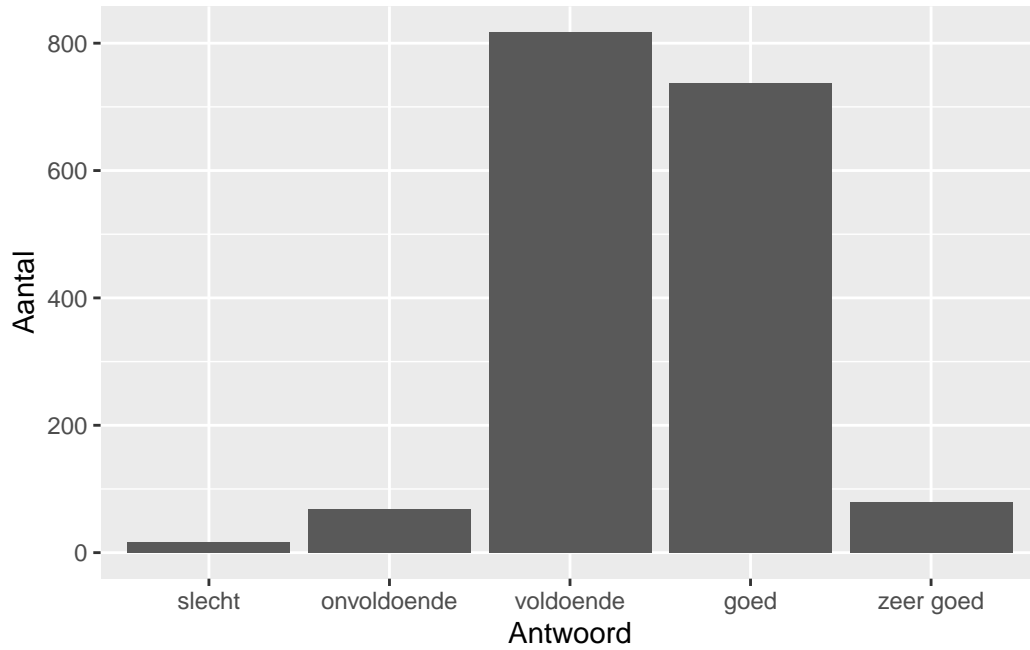


Antwoord	Codering	Aantal	Percentage
te lang	1	1226	71.3%
precies goed	2	485	28.2%
te kort	3	8	0.5%
geen		553	

**Gemiddelde [SD]: 1.29 [0.46]**

## Inhoud

Wat is uw oordeel over de inhoudelijke aansluiting van het examen bij het gegeven onderwijs?

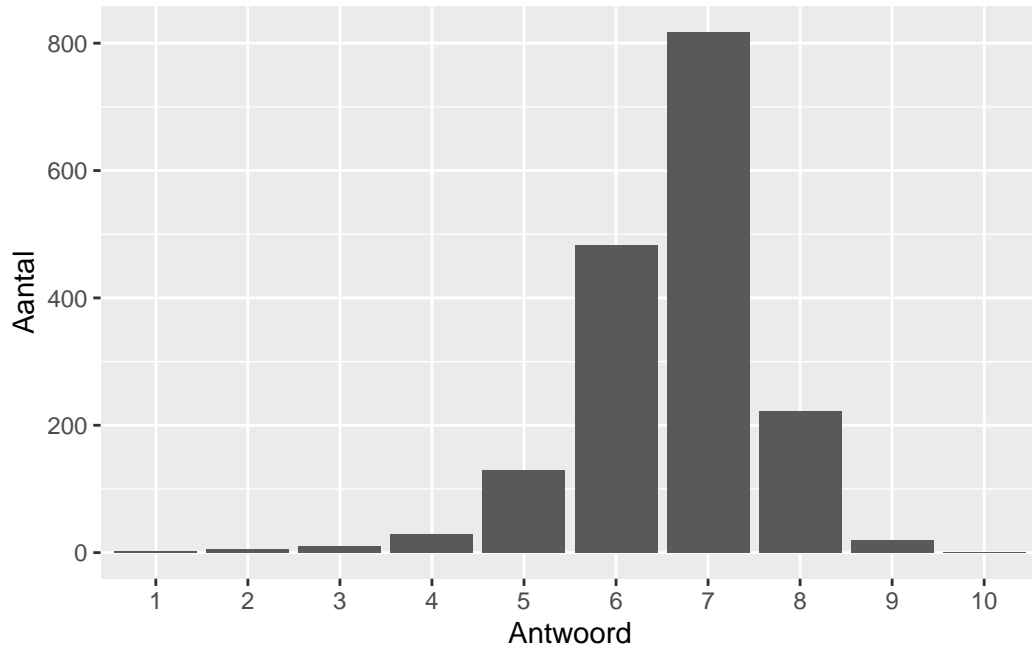


Antwoord	Codering	Aantal	Percentage
slecht	1	17	1.0%
onvoldoende	2	69	4.0%
voldoende	3	817	47.5%
goed	4	737	42.9%
zeer goed	5	79	4.6%
geen		553	

**Gemiddelde [SD]: 3.46 [0.69]**

## Waardering

Welk cijfer zou u dit examen geven?



Antwoord	Codering	Aantal	Percentage
1	1	3	0.2%
2	2	5	0.3%
3	3	10	0.6%
4	4	29	1.7%
5	5	130	7.6%
6	6	483	28.1%
7	7	817	47.5%
8	8	222	12.9%
9	9	20	1.2%
10	10	0	0.0%
geen		553	
<b>Gemiddelde [SD]:</b>		<b>6.62 [1]</b>	

## Correlaties

	Lengte	Inhoud	Waardering
Moeilijkheidsgraad	0.23	0.22	0.51
Lengte		0.07	0.26
Inhoud			0.50