

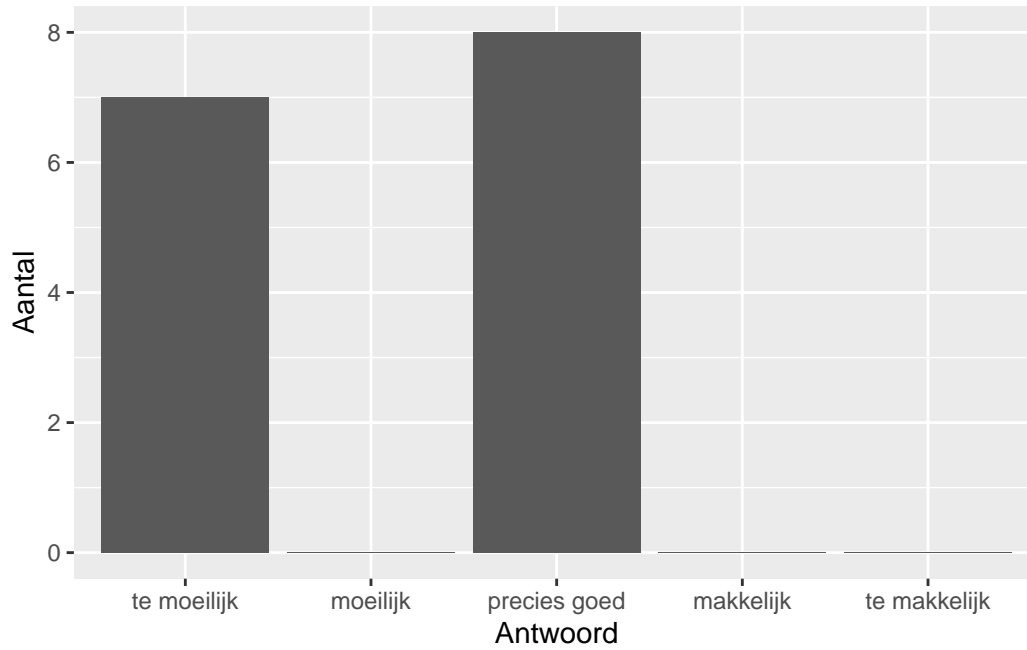
QuickScan CSE HAVO Turks - 2024 tijdvak 1

Vak Informatie

Reacties	Kandidaten		Totaal	Scholen		Totaal	Docenten	
	Ingeschreven	Ingezonden		Ingevuld	Percentage		Ingevuld	Percentage
15	80	67	11	8	73	16	8	50

Moelijkheidsgraad

Wat is uw oordeel over de moeilijkheidsgraad van het examen?

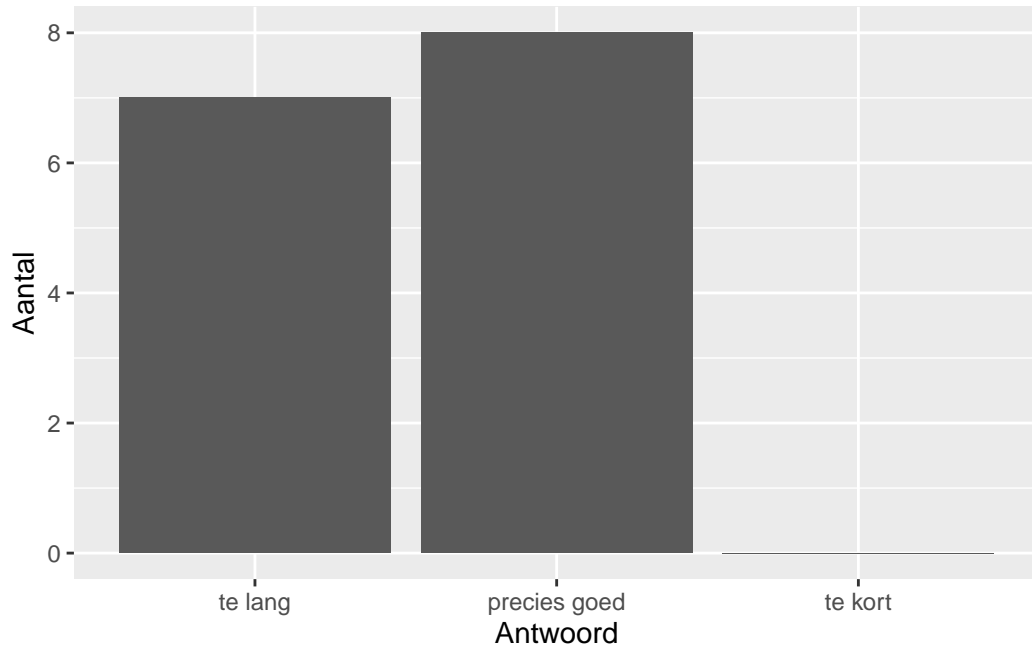


Antwoord	Codering	Aantal	Percentage
te moeilijk	1	7	46.7%
moeilijk	2	0	0.0%
precies goed	3	8	53.3%
makkelijk	4	0	0.0%
te makkelijk	5	0	0.0%
geen		13	

Gemiddelde [SD]: 2.07 [1.03]

Lengte

Wat is uw oordeel over de lengte van het examen in verhouding tot de tijd die de kandidaat ervoor beschikbaar heeft?

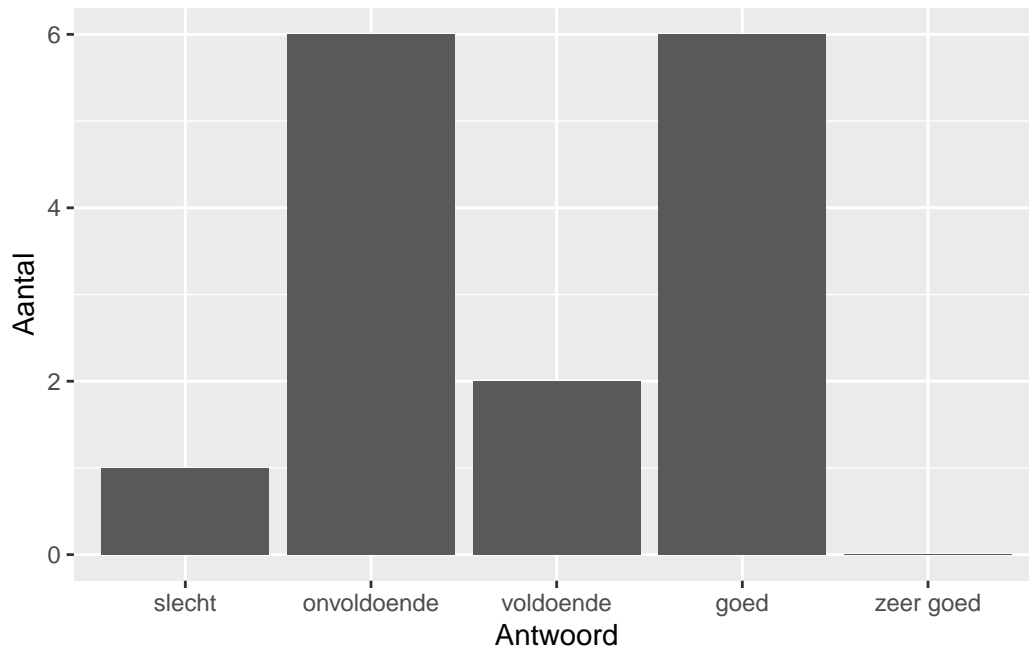


Antwoord	Codering	Aantal	Percentage
te lang	1	7	46.7%
precies goed	2	8	53.3%
te kort	3	0	0.0%
geen		13	

Gemiddelde [SD]: 1.53 [0.52]

Inhoud

Wat is uw oordeel over de inhoudelijke aansluiting van het examen bij het gegeven onderwijs?

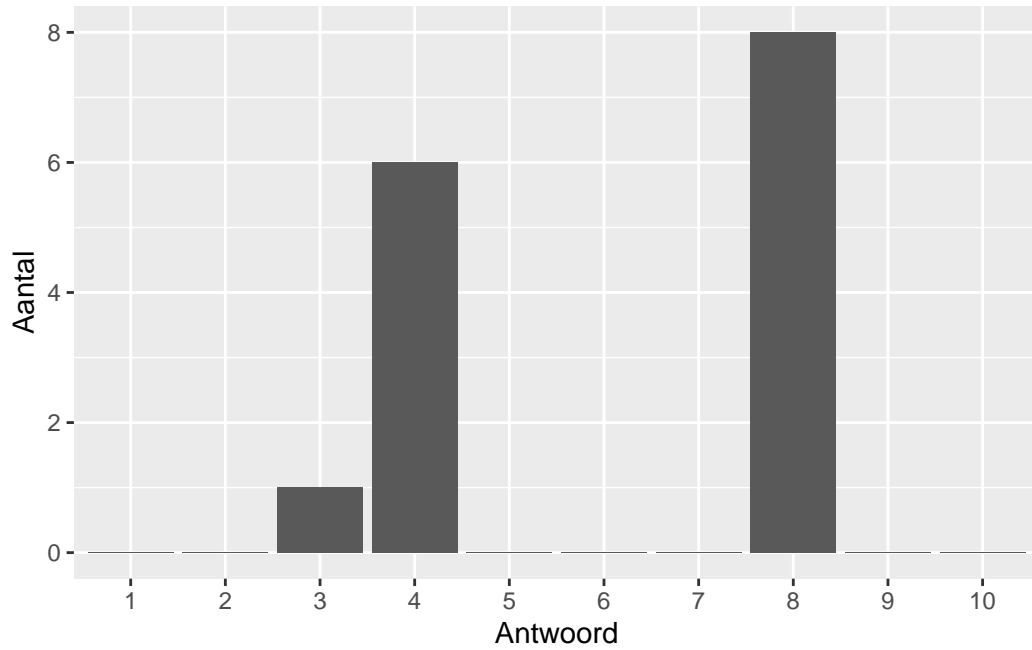


Antwoord	Codering	Aantal	Percentage
slecht	1	1	6.7%
onvoldoende	2	6	40.0%
voldoende	3	2	13.3%
goed	4	6	40.0%
zeer goed	5	0	0.0%
geen		13	

Gemiddelde [SD]: 2.87 [1.06]

Waardering

Welk cijfer zou u dit examen geven?



Antwoord	Codering	Aantal	Percentage
1	1	0	0.0%
2	2	0	0.0%
3	3	1	6.7%
4	4	6	40.0%
5	5	0	0.0%
6	6	0	0.0%
7	7	0	0.0%
8	8	8	53.3%
9	9	0	0.0%
10	10	0	0.0%
geen		13	

Gemiddelde [SD]: 6.07 [2.15]

Correlaties

	Lengte	Inhoud	Waardering
Moeilijkheidsgraad	1.00	0.92	0.99
Lengte		0.92	0.99
Inhoud			0.91