

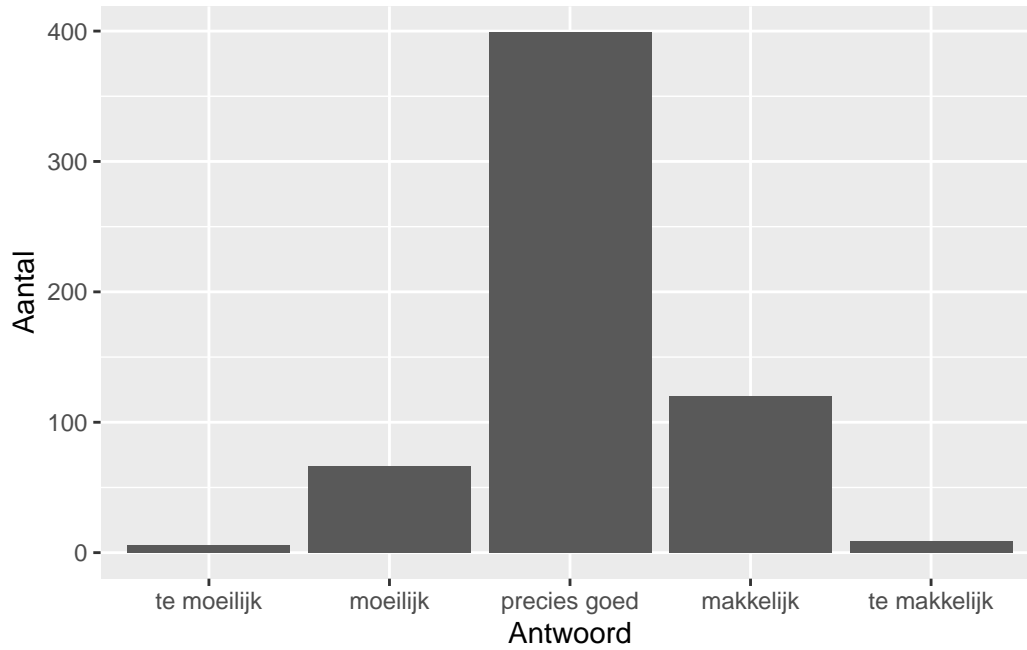
QuickScan CSE HAVO bedrijfseconomie - 2024 tijdvak 1

Vak Informatie

Reacties	Kandidaten		Totaal	Scholen		Totaal	Docenten	
	Ingeschreven	Ingezonden		Ingevuld	Percentage		Ingevuld	Percentage
600	12496	11310	430	446	104	613	504	82

Moelijkheidsgraad

Wat is uw oordeel over de moeilijkheidsgraad van het examen?

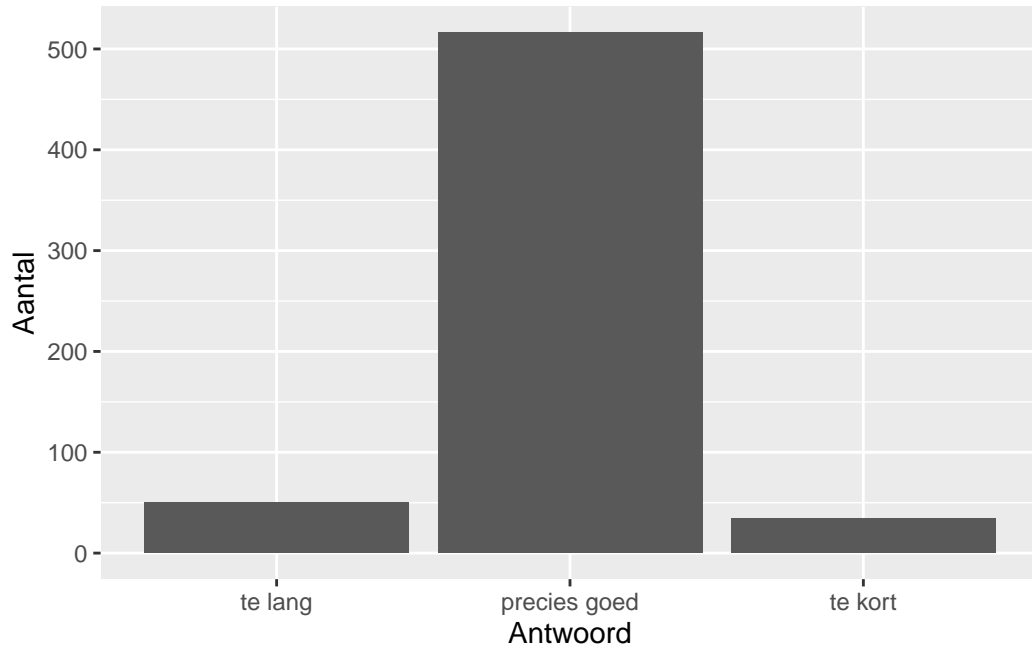


Antwoord	Codering	Aantal	Percentage
te moeilijk	1	6	1.0%
moeilijk	2	66	11.0%
precies goed	3	399	66.5%
makkelijk	4	120	20.0%
te makkelijk	5	9	1.5%
geen		152	

Gemiddelde [SD]: 3.1 [0.63]

Lengte

Wat is uw oordeel over de lengte van het examen in verhouding tot de tijd die de kandidaat ervoor beschikbaar heeft?

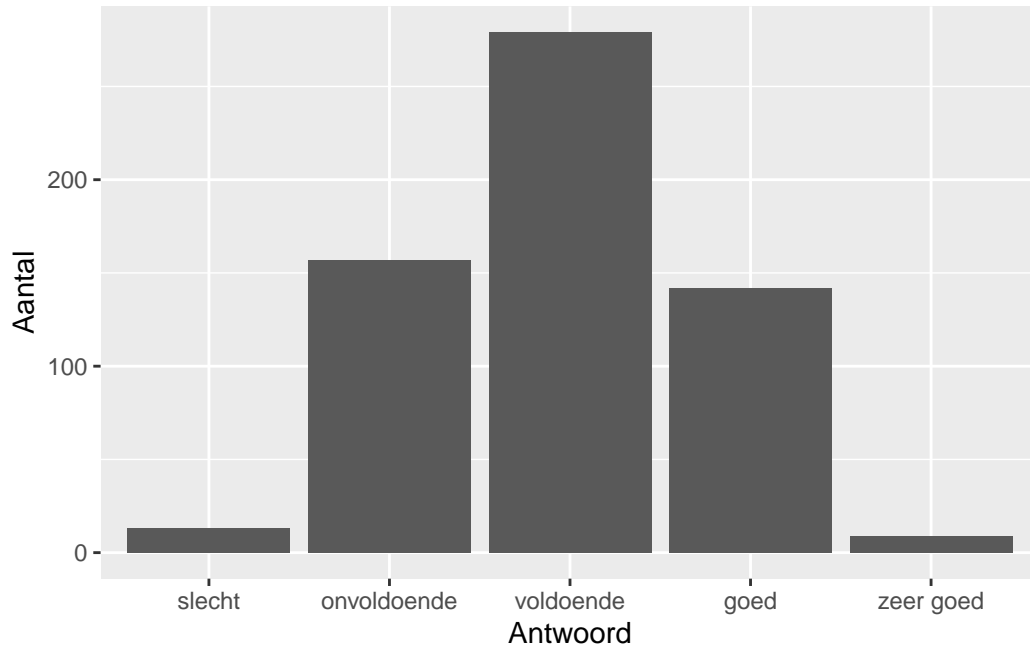


Antwoord	Codering	Aantal	Percentage
te lang	1	50	8.3%
precies goed	2	516	86.0%
te kort	3	34	5.7%
geen		152	

Gemiddelde [SD]: 1.97 [0.37]

Inhoud

Wat is uw oordeel over de inhoudelijke aansluiting van het examen bij het gegeven onderwijs?

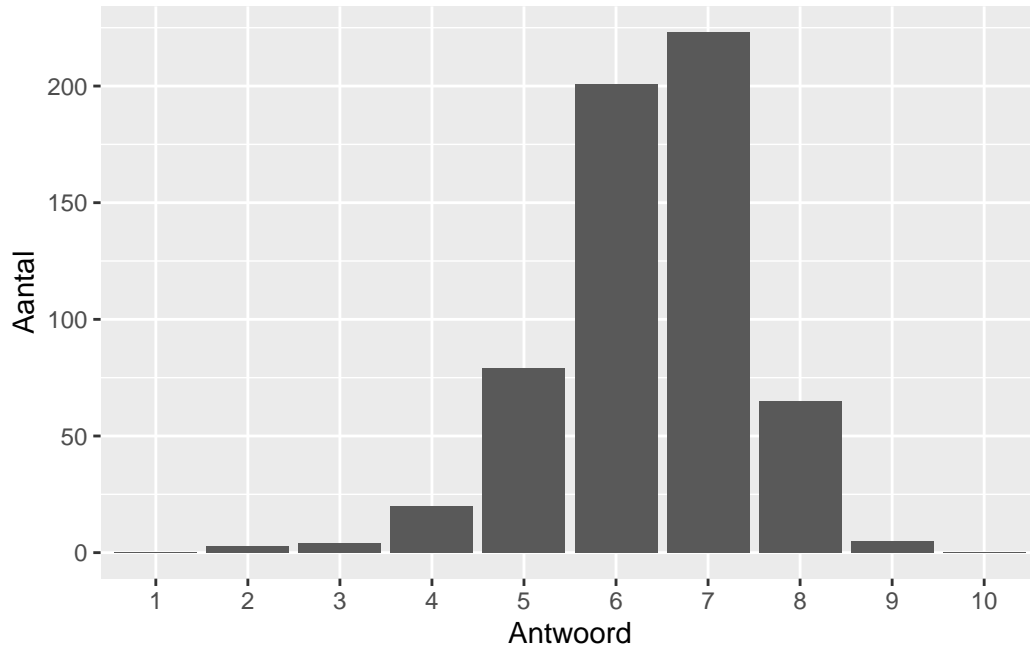


Antwoord	Codering	Aantal	Percentage
slecht	1	13	2.2%
onvoldoende	2	157	26.2%
voldoende	3	279	46.5%
goed	4	142	23.7%
zeer goed	5	9	1.5%
geen		152	

Gemiddelde [SD]: 2.96 [0.8]

Waardering

Welk cijfer zou u dit examen geven?



Antwoord	Codering	Aantal	Percentage
1	1	0	0.0%
2	2	3	0.5%
3	3	4	0.7%
4	4	20	3.3%
5	5	79	13.2%
6	6	201	33.5%
7	7	223	37.2%
8	8	65	10.8%
9	9	5	0.8%
10	10	0	0.0%
geen		152	

Gemiddelde [SD]: 6.38 [1.07]

Correlaties

	Lengte	Inhoud	Waardering
Moeilijkheidsgraad	0.21	-0.01	0.03
Lengte		-0.04	0.05
Inhoud			0.72