

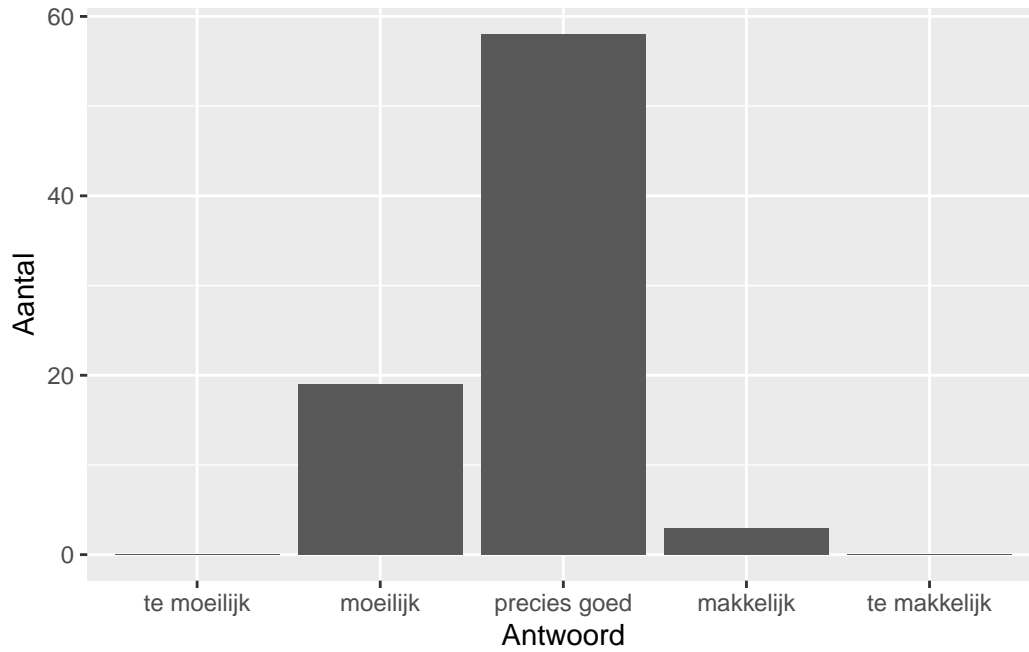
# QuickScan CBT BB natuur- en scheikunde I - 2024 tijdvak 1

## Vak Informatie

Reacties	Kandidaten		Totaal	Scholen		Totaal	Docenten	
	Ingeschreven	Ingezonden		Ingevuld	Percentage		Ingevuld	Percentage
80		3468	266	76	29	499	80	16

## Moelijkheidsgraad

Wat is uw oordeel over de moeilijkheidsgraad van het examen?

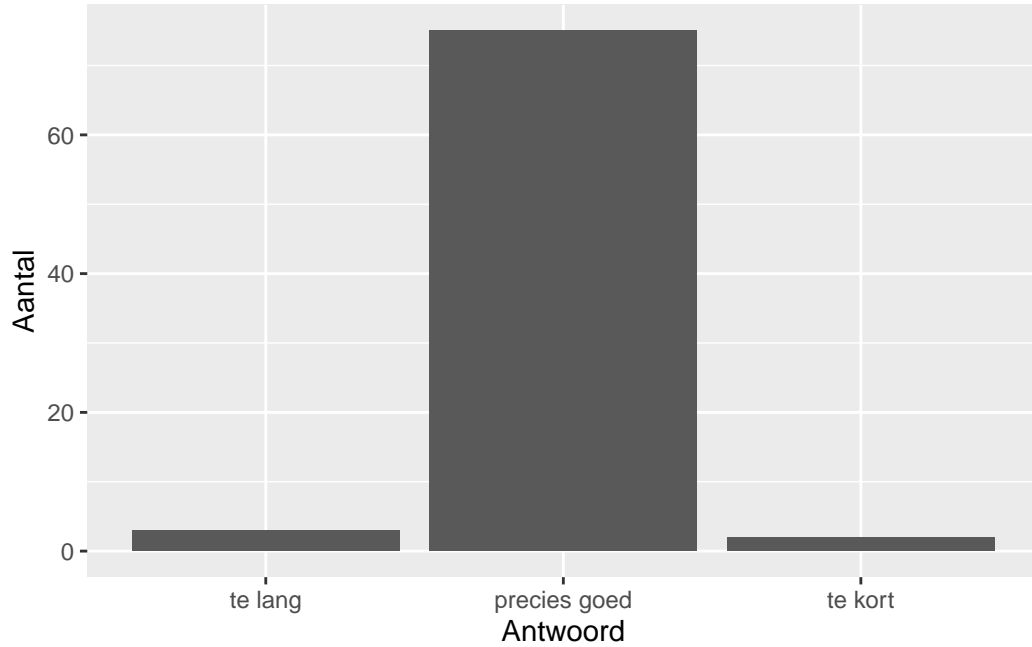


Antwoord	Codering	Aantal	Percentage
te moeilijk	1	0	0.0%
moeilijk	2	19	23.8%
precies goed	3	58	72.5%
makkelijk	4	3	3.8%
te makkelijk	5	0	0.0%
geen		0	

**Gemiddelde [SD]: 2.8 [0.49]**

## Lengte

Wat is uw oordeel over de lengte van het examen in verhouding tot de tijd die de kandidaat ervoor beschikbaar heeft?

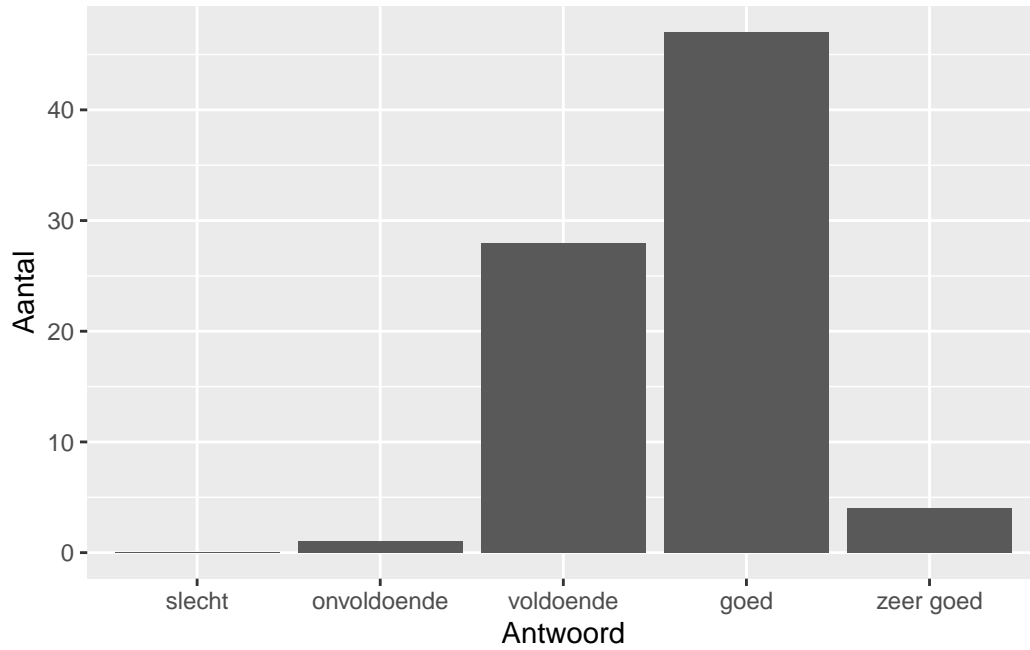


Antwoord	Codering	Aantal	Percentage
te lang	1	3	3.8%
precies goed	2	75	93.8%
te kort	3	2	2.5%
geen		0	

**Gemiddelde [SD]: 1.99 [0.25]**

## Inhoud

Wat is uw oordeel over de inhoudelijke aansluiting van het examen bij het gegeven onderwijs?

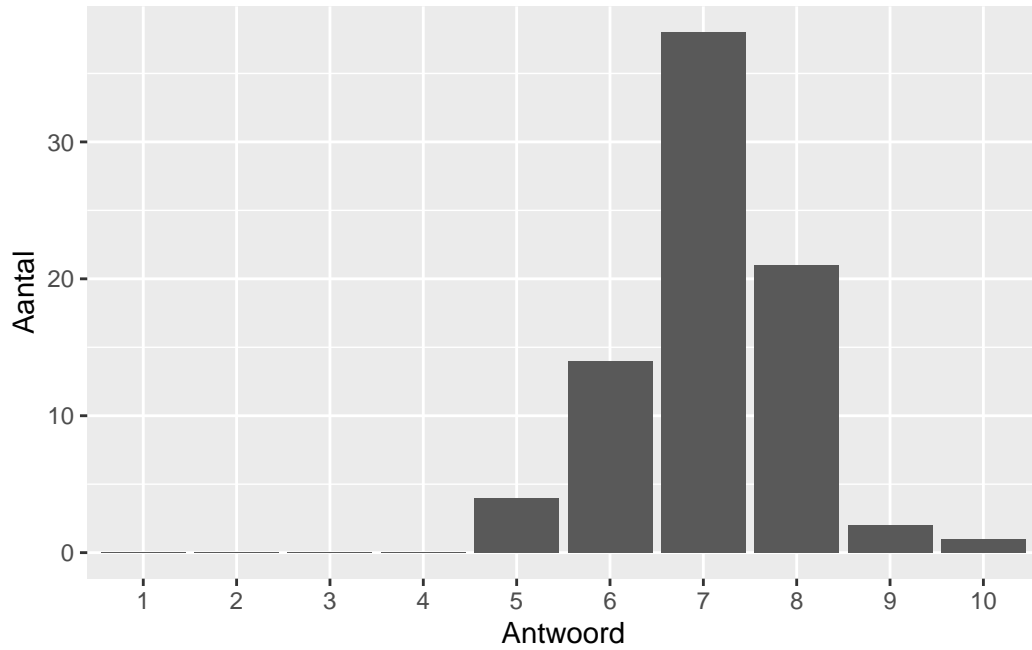


Antwoord	Codering	Aantal	Percentage
slecht	1	0	0.0%
onvoldoende	2	1	1.3%
voldoende	3	28	35.0%
goed	4	47	58.8%
zeer goed	5	4	5.0%
geen		0	

**Gemiddelde [SD]: 3.68 [0.59]**

## Waardering

Welk cijfer zou u dit examen geven?



Antwoord	Codering	Aantal	Percentage
1	1	0	0.0%
2	2	0	0.0%
3	3	0	0.0%
4	4	0	0.0%
5	5	4	5.0%
6	6	14	17.5%
7	7	38	47.5%
8	8	21	26.3%
9	9	2	2.5%
10	10	1	1.3%
geen		0	

**Gemiddelde [SD]: 7.08 [0.92]**

## Correlaties

	Lengte	Inhoud	Waardering
Moeilijkheidsgraad	-0.29	0.39	0.45
Lengte		-0.06	-0.11
Inhoud			0.51