

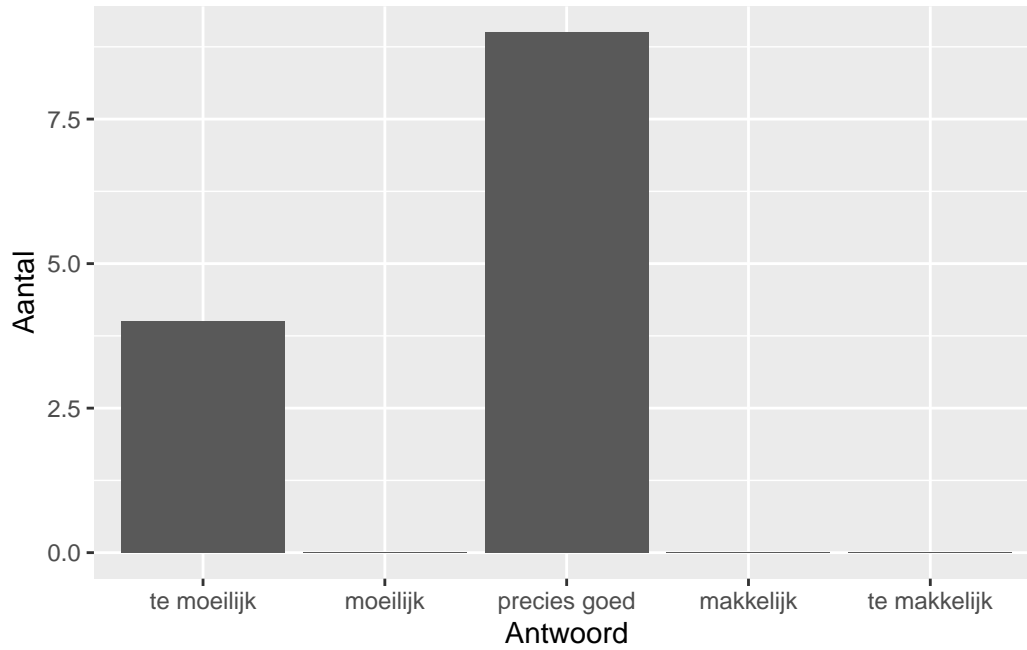
# QuickScan CSE VWO Turks - 2024 tijdvak 1

## Vak Informatie

Reacties	Kandidaten			Scholen			Docenten		
	Ingeschreven	Ingezonden	Totaal	Ingevuld	Percentage	Totaal	Ingevuld	Percentage	
13	56	51	16	11	69	23	11	48	

## Moelijkheidsgraad

Wat is uw oordeel over de moeilijkheidsgraad van het examen?

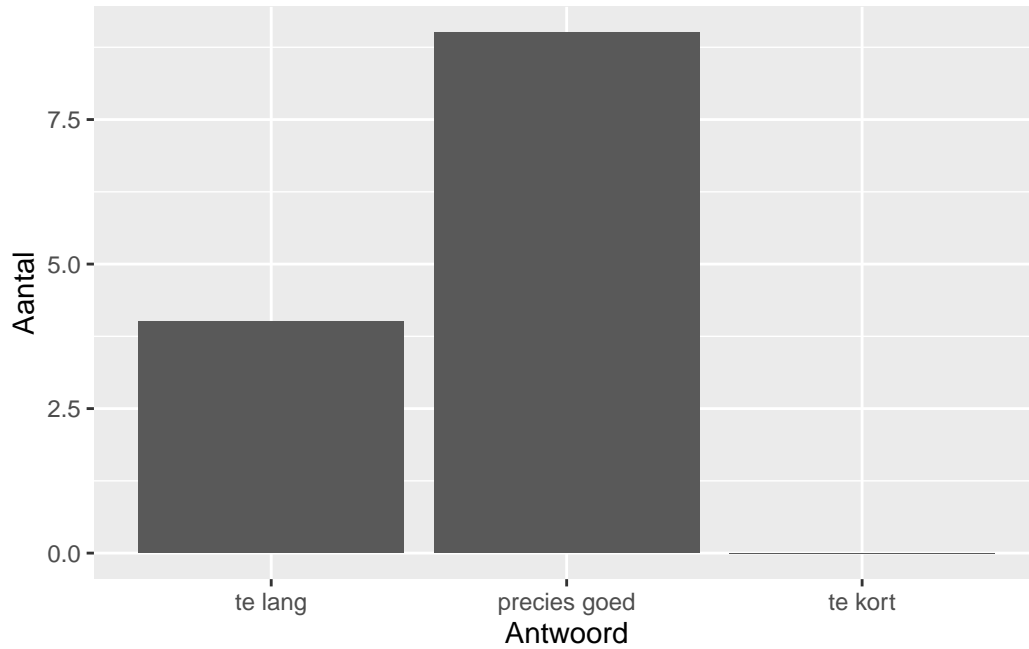


Antwoord	Codering	Aantal	Percentage
te moeilijk	1	4	30.8%
moeilijk	2	0	0.0%
precies goed	3	9	69.2%
makkelijk	4	0	0.0%
te makkelijk	5	0	0.0%
geen		16	

**Gemiddelde [SD]: 2.38 [0.96]**

## Lengte

Wat is uw oordeel over de lengte van het examen in verhouding tot de tijd die de kandidaat ervoor beschikbaar heeft?

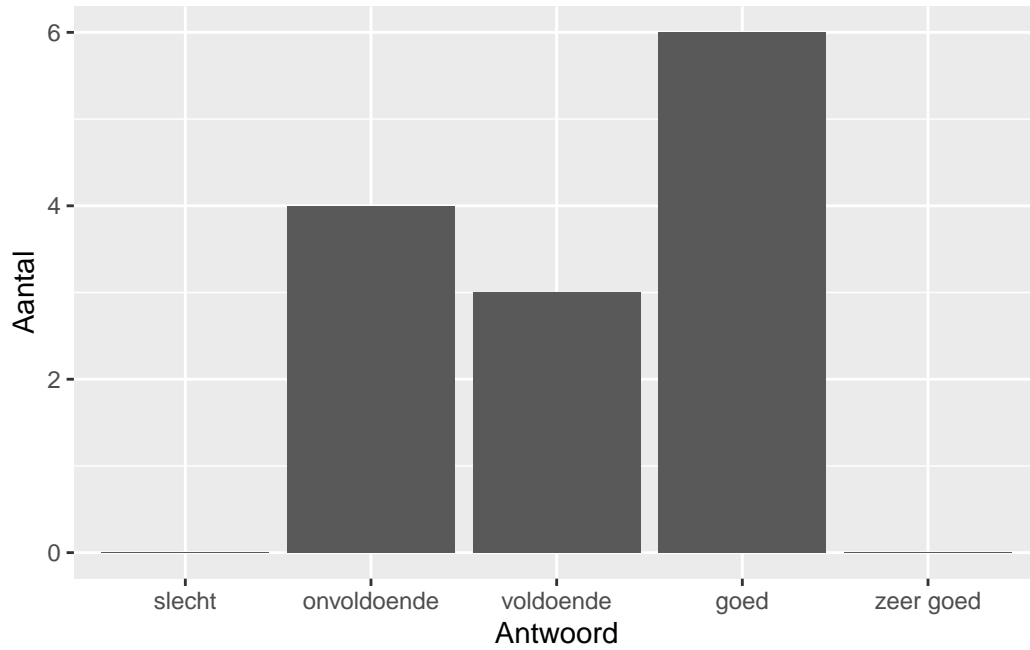


Antwoord	Codering	Aantal	Percentage
te lang	1	4	30.8%
precies goed	2	9	69.2%
te kort	3	0	0.0%
geen		16	

**Gemiddelde [SD]: 1.69 [0.48]**

## Inhoud

Wat is uw oordeel over de inhoudelijke aansluiting van het examen bij het gegeven onderwijs?

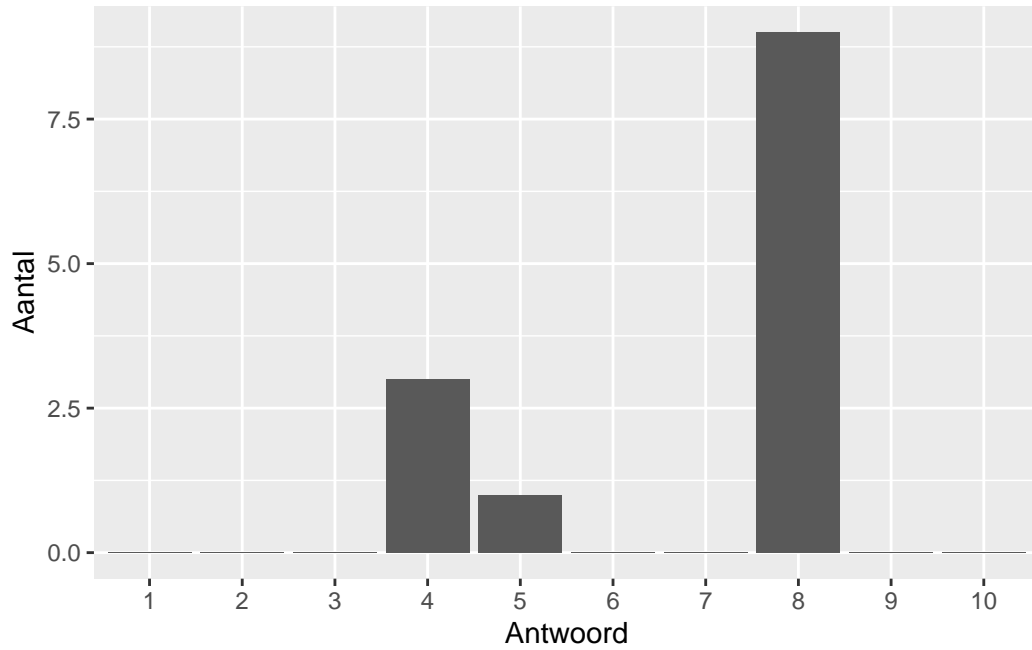


Antwoord	Codering	Aantal	Percentage
slecht	1	0	0.0%
onvoldoende	2	4	30.8%
voldoende	3	3	23.1%
goed	4	6	46.2%
zeer goed	5	0	0.0%
geen		16	

**Gemiddelde [SD]: 3.15 [0.9]**

## Waardering

Welk cijfer zou u dit examen geven?



Antwoord	Codering	Aantal	Percentage
1	1	0	0.0%
2	2	0	0.0%
3	3	0	0.0%
4	4	3	23.1%
5	5	1	7.7%
6	6	0	0.0%
7	7	0	0.0%
8	8	9	69.2%
9	9	0	0.0%
10	10	0	0.0%
geen		16	

**Gemiddelde [SD]: 6.85 [1.82]**

## Correlaties

	Lengte	Inhoud	Waardering
Moeilijkheidsgraad	1.00	0.89	0.99
Lengte		0.89	0.99
Inhoud			0.88