

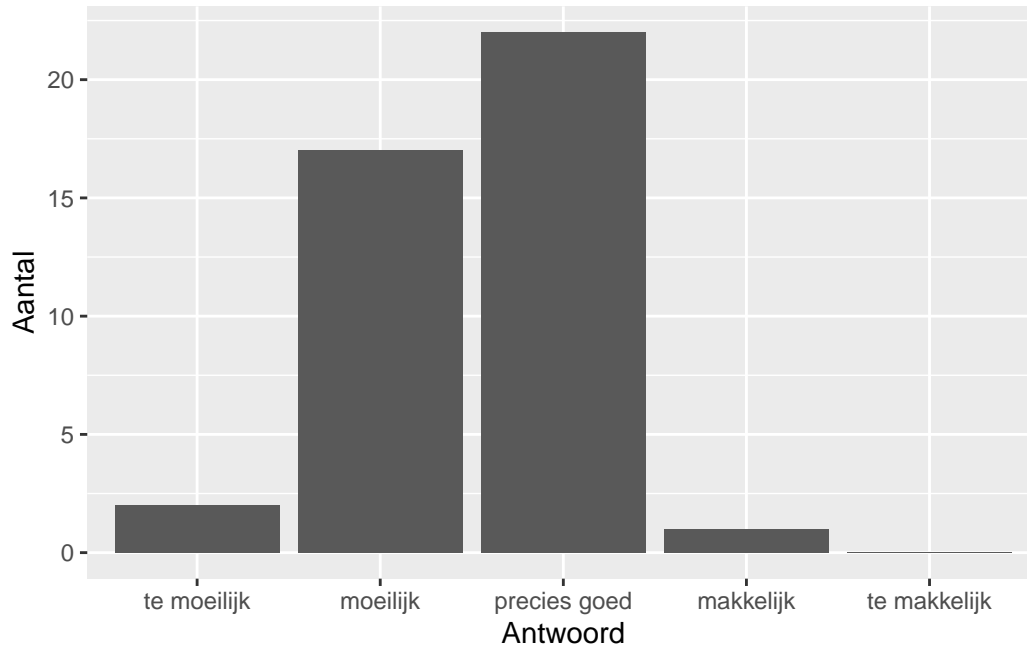
# QuickScan CBT BB Nederlandse taal - 2024 tijdvak 1

## Vak Informatie

Reacties	Kandidaten		Totaal	Scholen		Totaal	Docenten	
	Ingeschreven	Ingezonden		Ingevuld	Percentage		Ingevuld	Percentage
42		10314	379	38	10	882	41	5

## Moelijkheidsgraad

Wat is uw oordeel over de moeilijkheidsgraad van het examen?

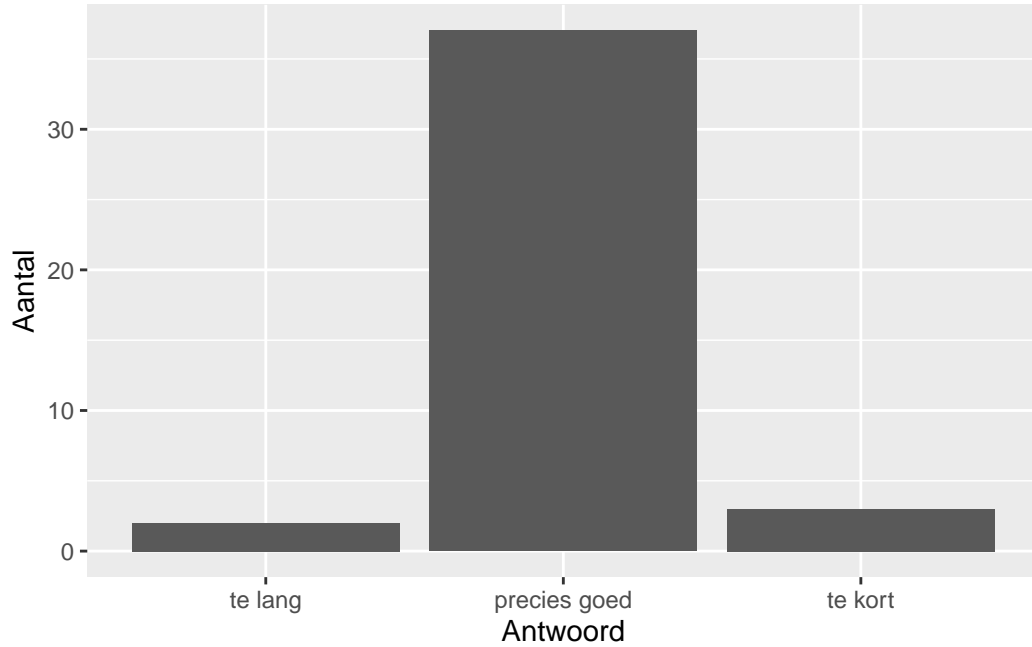


Antwoord	Codering	Aantal	Percentage
te moeilijk	1	2	4.8%
moeilijk	2	17	40.5%
precies goed	3	22	52.4%
makkelijk	4	1	2.4%
te makkelijk	5	0	0.0%
geen		0	

**Gemiddelde [SD]: 2.52 [0.63]**

## Lengte

Wat is uw oordeel over de lengte van het examen in verhouding tot de tijd die de kandidaat ervoor beschikbaar heeft?

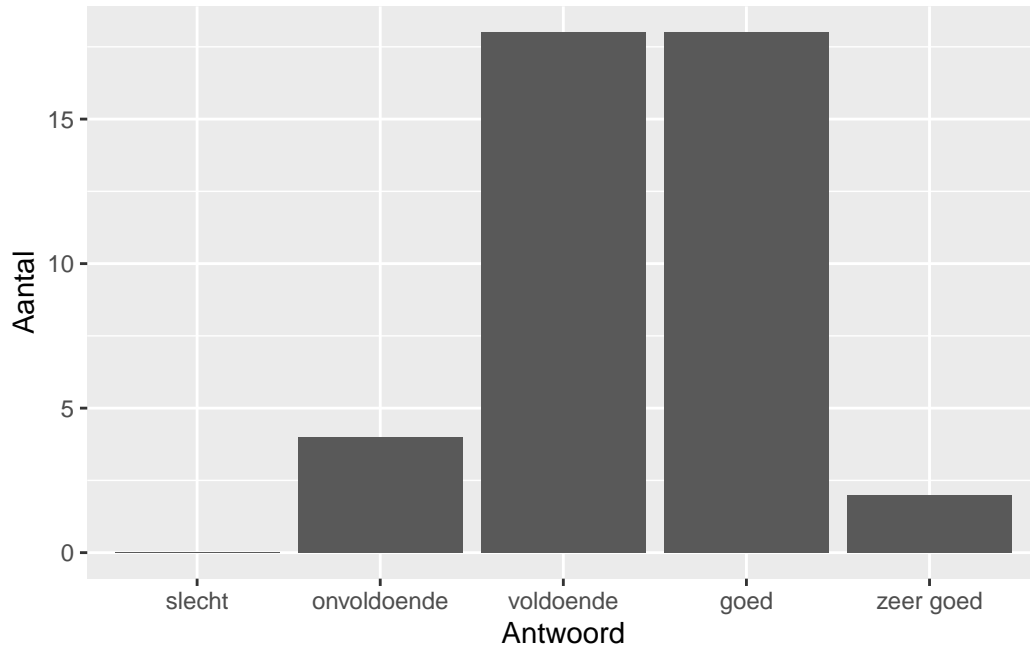


Antwoord	Codering	Aantal	Percentage
te lang	1	2	4.8%
precies goed	2	37	88.1%
te kort	3	3	7.1%
geen		0	

**Gemiddelde [SD]: 2.02 [0.35]**

## Inhoud

Wat is uw oordeel over de inhoudelijke aansluiting van het examen bij het gegeven onderwijs?

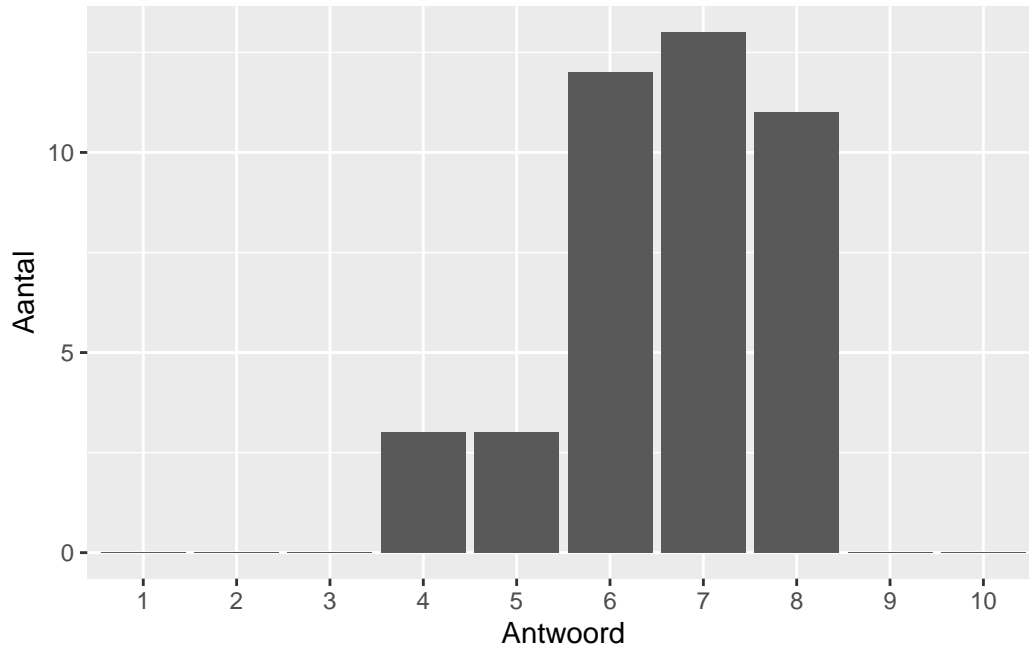


Antwoord	Codering	Aantal	Percentage
slecht	1	0	0.0%
onvoldoende	2	4	9.5%
voldoende	3	18	42.9%
goed	4	18	42.9%
zeer goed	5	2	4.8%
geen		0	

**Gemiddelde [SD]: 3.43 [0.74]**

## Waardering

Welk cijfer zou u dit examen geven?



Antwoord	Codering	Aantal	Percentage
1	1	0	0.0%
2	2	0	0.0%
3	3	0	0.0%
4	4	3	7.1%
5	5	3	7.1%
6	6	12	28.6%
7	7	13	31.0%
8	8	11	26.2%
9	9	0	0.0%
10	10	0	0.0%
geen		0	

**Gemiddelde [SD]: 6.62 [1.17]**

## Correlaties

	Lengte	Inhoud	Waardering
Moeilijkheidsgraad	-0.38	0.45	0.57
Lengte		-0.05	-0.14
Inhoud			0.76