

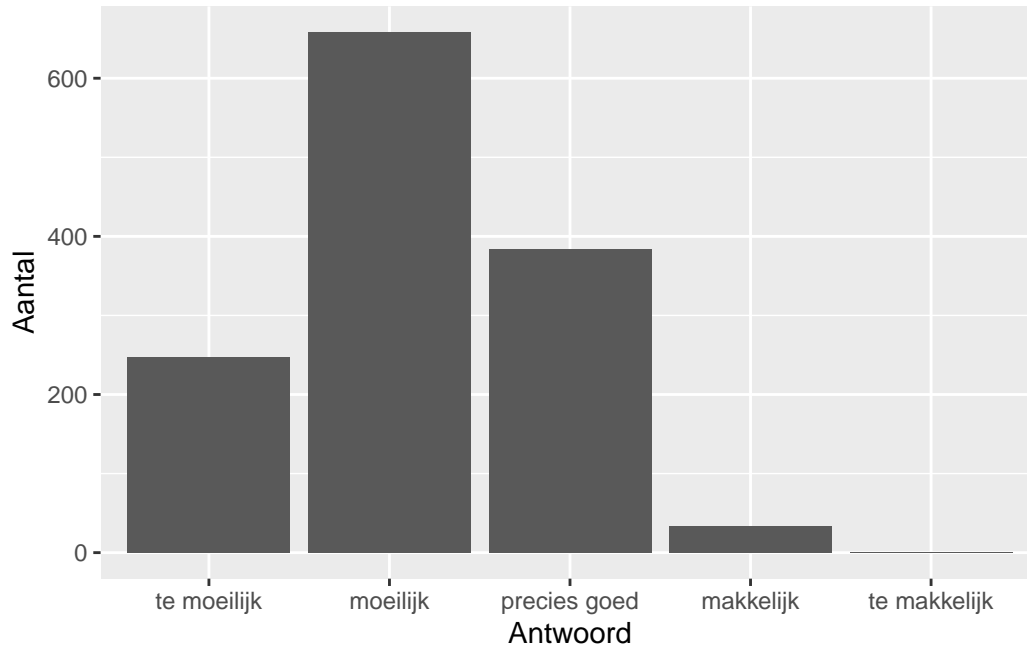
QuickScan CSE HAVO geschiedenis - 2024 tijdvak 1

Vak Informatie

Reacties	Kandidaten		Totaal	Scholen		Totaal	Docenten	
	Ingeschreven	Ingezonden		Ingevuld	Percentage		Ingevuld	Percentage
1323	31707	21519	498	569	114	1102	956	87

Moelijkheidsgraad

Wat is uw oordeel over de moeilijkheidsgraad van het examen?

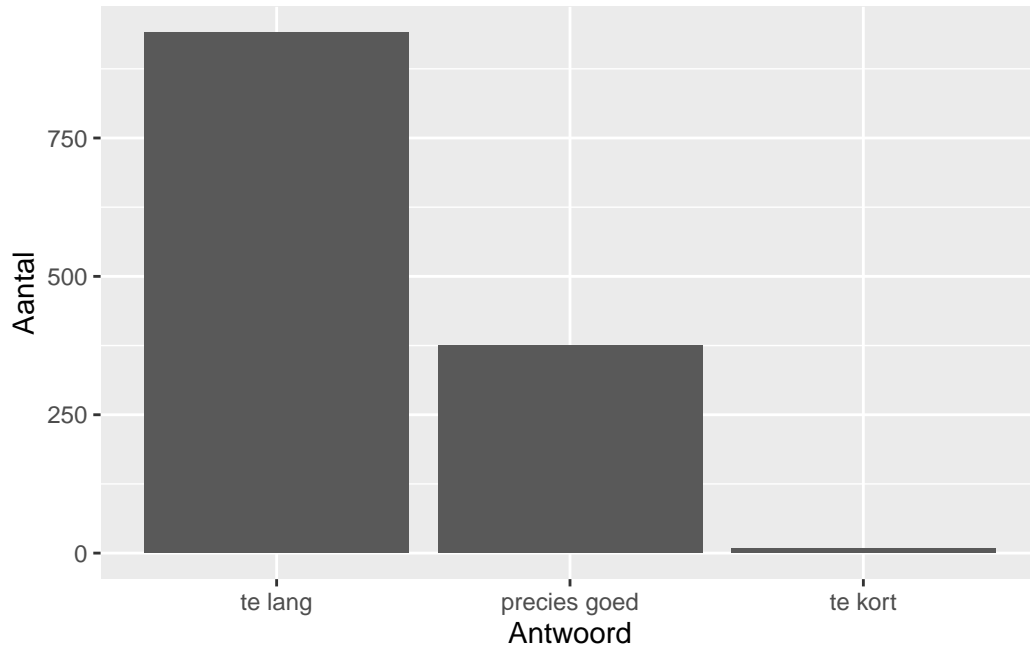


Antwoord	Codering	Aantal	Percentage
te moeilijk	1	247	18.7%
moeilijk	2	658	49.7%
precies goed	3	384	29.0%
makkelijk	4	34	2.6%
te makkelijk	5	0	0.0%
geen		278	

Gemiddelde [SD]: 2.15 [0.75]

Lengte

Wat is uw oordeel over de lengte van het examen in verhouding tot de tijd die de kandidaat ervoor beschikbaar heeft?

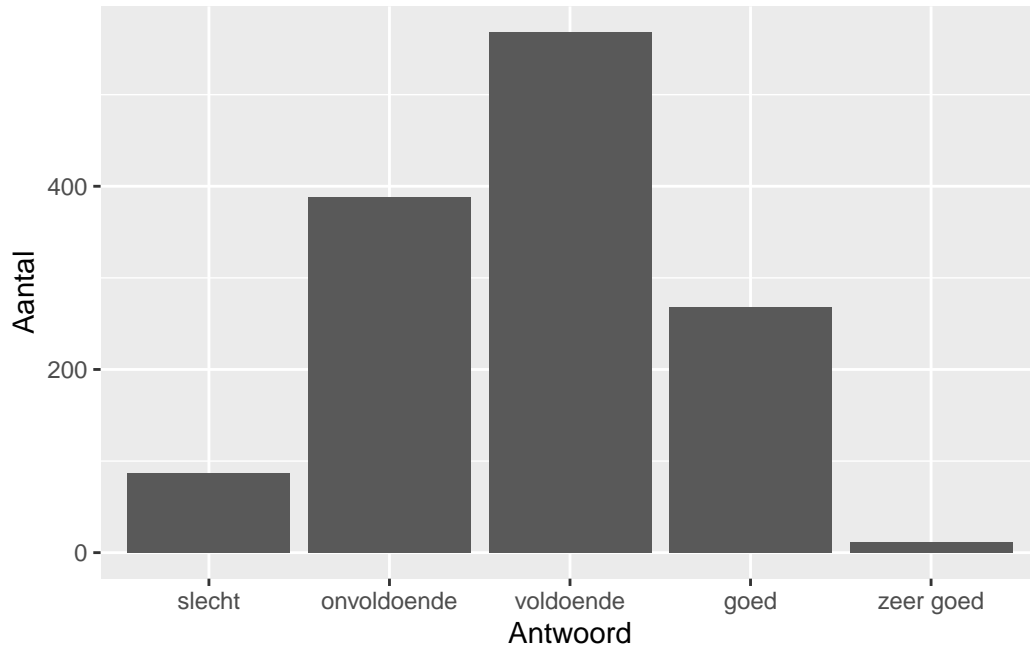


Antwoord	Codering	Aantal	Percentage
te lang	1	940	71.1%
precies goed	2	375	28.3%
te kort	3	8	0.6%
geen		278	

Gemiddelde [SD]: 1.3 [0.47]

Inhoud

Wat is uw oordeel over de inhoudelijke aansluiting van het examen bij het gegeven onderwijs?

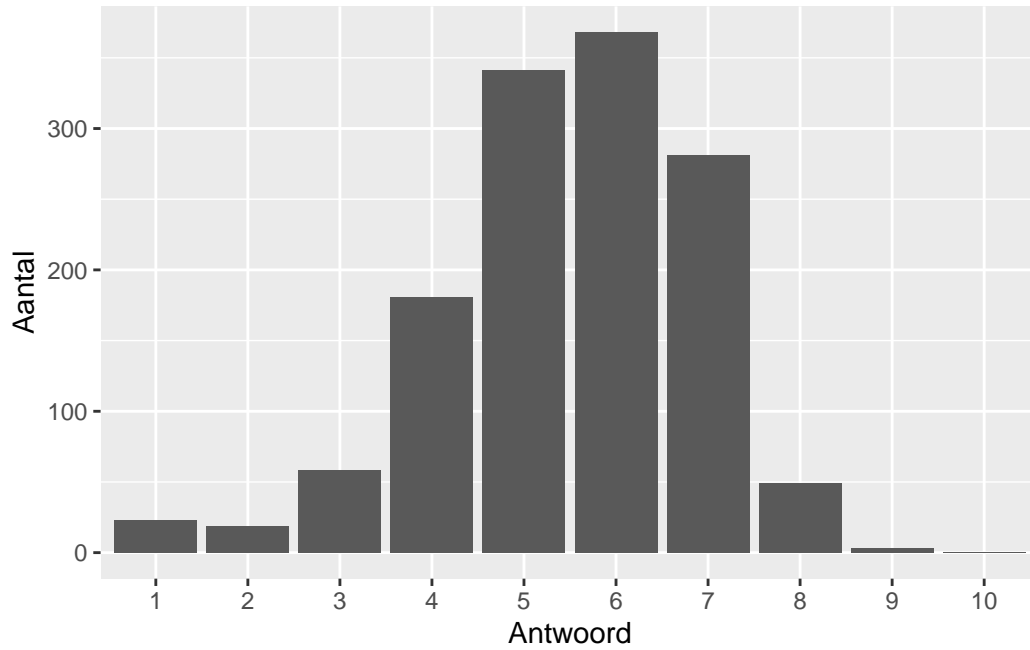


Antwoord	Codering	Aantal	Percentage
slecht	1	87	6.6%
onvoldoende	2	388	29.3%
voldoende	3	568	42.9%
goed	4	268	20.3%
zeer goed	5	12	0.9%
geen		278	

Gemiddelde [SD]: 2.8 [0.87]

Waardering

Welk cijfer zou u dit examen geven?



Antwoord	Codering	Aantal	Percentage
1	1	23	1.7%
2	2	19	1.4%
3	3	58	4.4%
4	4	181	13.7%
5	5	341	25.8%
6	6	368	27.8%
7	7	281	21.2%
8	8	49	3.7%
9	9	3	0.2%
10	10	0	0.0%
geen		278	

Gemiddelde [SD]: 5.49 [1.41]

Correlaties

	Lengte	Inhoud	Waardering
Moeilijkheidsgraad	0.34	0.37	0.64
Lengte		0.17	0.35
Inhoud			0.62