

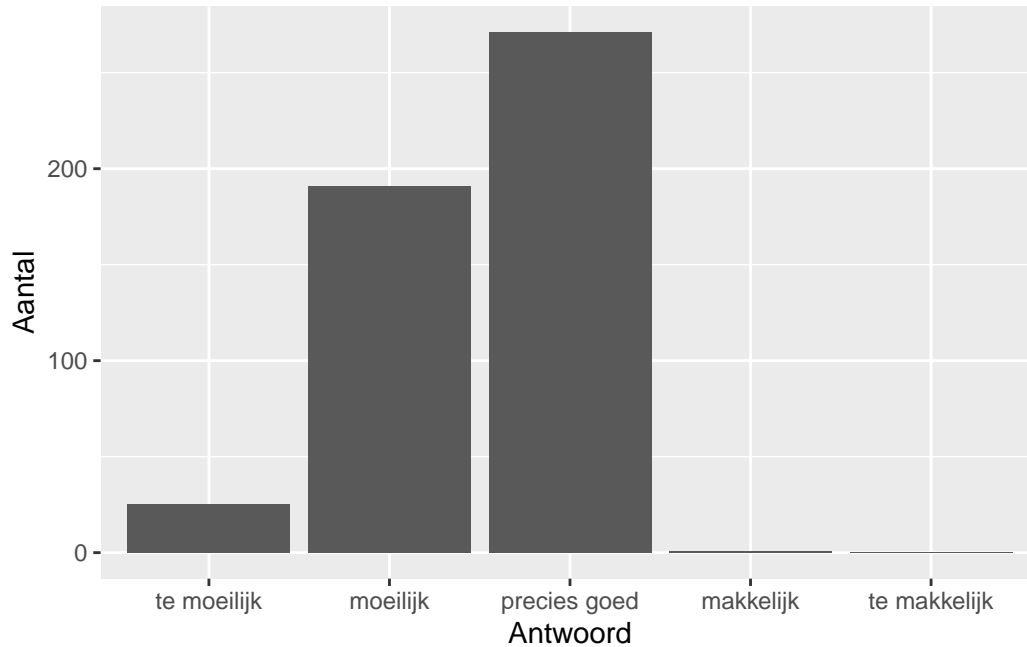
QuickScan CPE GT kunstvakken II beeldende vakken - 2024 tijdvak 1

Vak Informatie

Reacties	Kandidaten		Totaal	Scholen		Totaal	Docenten	
	Ingeschreven	Ingezonden		Ingevuld	Percentage		Ingevuld	Percentage
488	10307	9609	421	327	78	574	388	68

Moelijkheidsgraad

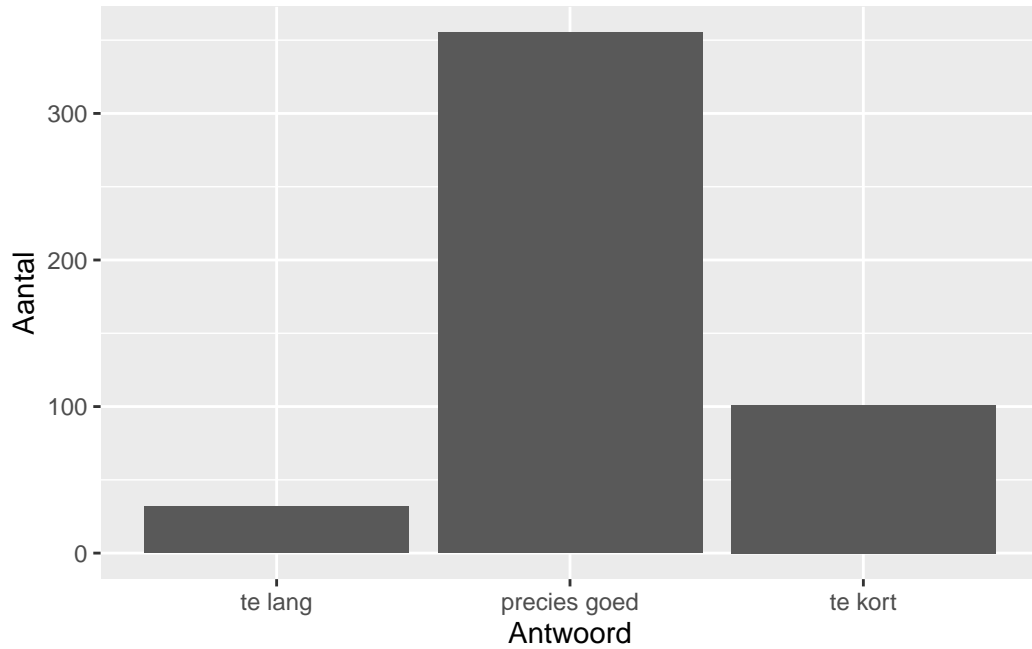
Wat is uw oordeel over de moelijkheidsgraad van het examen?



Antwoord	Codering	Aantal	Percentage
te moeilijk	1	25	5.1%
moeilijk	2	191	39.1%
precies goed	3	271	55.5%
makkelijk	4	1	0.2%
te makkelijk	5	0	0.0%
geen		289	
Gemiddelde [SD]: 2.51 [0.6]			

Lengte

Wat is uw oordeel over de lengte van het examen in verhouding tot de tijd die de kandidaat ervoor beschikbaar heeft?

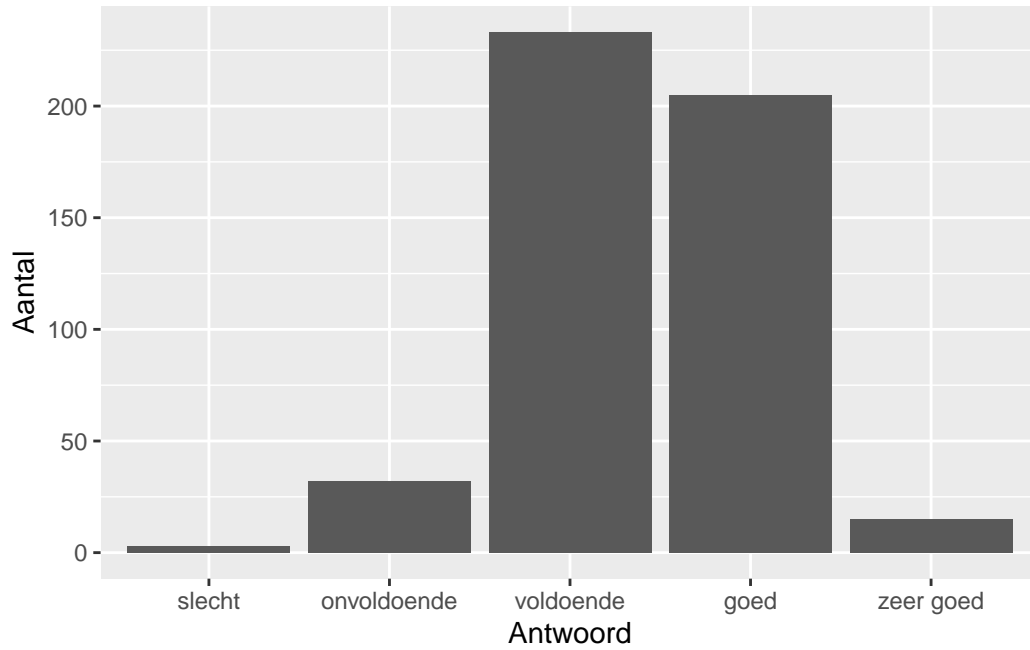


Antwoord	Codering	Aantal	Percentage
te lang	1	32	6.6%
precies goed	2	355	72.7%
te kort	3	101	20.7%
geen		289	

Gemiddelde [SD]: 2.14 [0.5]

Inhoud

Wat is uw oordeel over de inhoudelijke aansluiting van het examen bij het gegeven onderwijs?

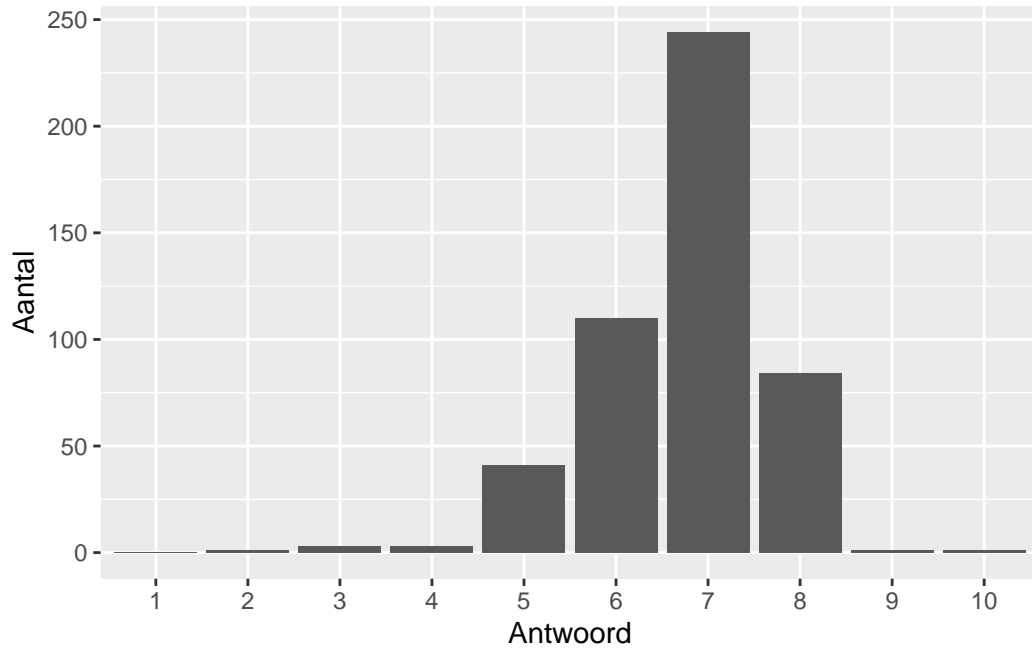


Antwoord	Codering	Aantal	Percentage
slecht	1	3	0.6%
onvoldoende	2	32	6.6%
voldoende	3	233	47.7%
goed	4	205	42.0%
zeer goed	5	15	3.1%
geen		289	

Gemiddelde [SD]: 3.4 [0.69]

Waardering

Welk cijfer zou u dit examen geven?



Antwoord	Codering	Aantal	Percentage
1	1	0	0.0%
2	2	1	0.2%
3	3	3	0.6%
4	4	3	0.6%
5	5	41	8.4%
6	6	110	22.5%
7	7	244	50.0%
8	8	84	17.2%
9	9	1	0.2%
10	10	1	0.2%
geen		289	

Gemiddelde [SD]: 6.74 [0.95]

Correlaties

	Lengte	Inhoud	Waardering
Moeilijkheidsgraad	-0.09	0.23	0.58
Lengte		0.01	-0.05
Inhoud			0.46